

Budsjettdeputasjon 2020 – Helse- og Sosialutvalget

Videreutvikling Frognerbadet



Frogner svømmeklubb

- Frogner svømmeklubb er dannet av svømmerne i Frognerbadet, som måtte organisere seg for å bli hørt i idrettskrets og kommune.
- Klubben ble stiftet høsten 2010, og har rundt 240 medlemmer.
- Klubben har som formål å jobbe for
 - forlenget sesong på Frognerbadet
 - at garderobene moderniseres og vinterisoleres
 - verne det eksisterende friluftsbadet
 - helårs svømmehall innpasset i terrenget ved Frognerbadet
- I den senere tid har vi også i større grad fått inn triathlonutøvere og barnefamilier som medlemmer.
- Om sommeren svømmer vi i Frognerbadet, og om vinteren venter vi på våren (eller sprer oss ut på andre svømmehaller i byen)



Behovet



NRK Logg inn

Oslo og Viken TV Radio Tips 03030 Følg oss

Flere innbyggere enn Trondheim – null publikumsbad

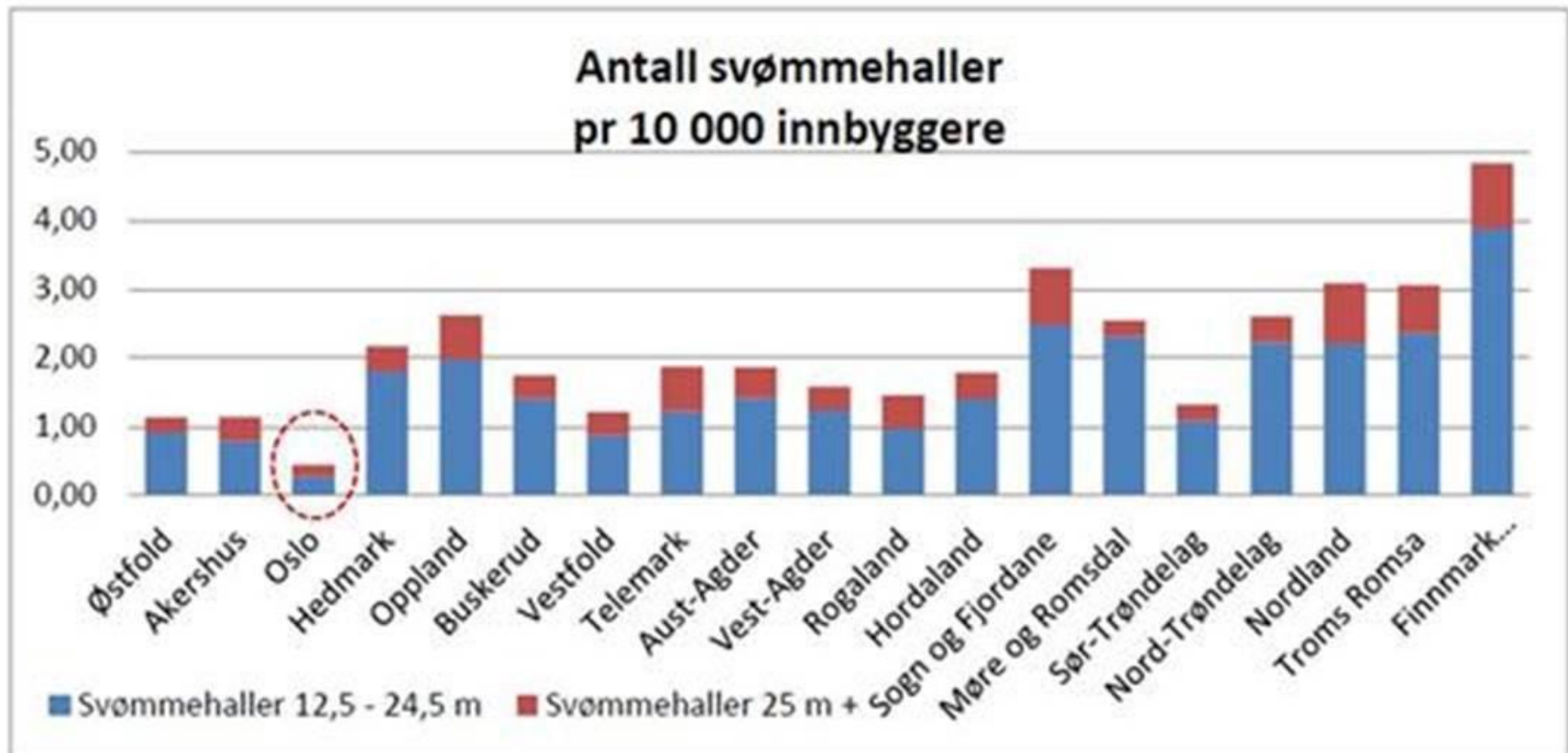
Etter nyttår er det ingen offentlige svømmehaller som er åpne for publikum på Oslos vestkant. Samtidig bygger Oslo kommune nye bad for over to milliarder kroner - på østkanten.

Fysisk aktivitet og helse for alle!

- Grunnlaget legges i barne- og ungdomsårene
- **Men «Idretten» mister brorparten av medlemmene når barna passerer 13 år, og rundt halvparten av ungdommene blir fysisk inaktive, med negative effekter på læring og psykisk helse.**
- Blant barn og ungdom er **svømming den mest populære fysiske aktiviteten nest etter fotball, og svømmeanlegg etterspørres av ungdom over 13 år** ifølge kommunal kartlegging.
- Og nasjonale statistiske undersøkelser viser at **regelmessig svømming ønskes av rundt 20% av befolkningen** over 14 år.
- For mange grupper er svømming den viktigste treningsform, pga. alder, fysiske plager og lidelser.



I juli 2019 druknet 16 mennesker og nesten alle drukningene skjedde i forbindelse med bading. Samtidig er norske barn dårligst i Norden til å svømme. I 2013 oppfylte kun 53 prosent av norske femteklassinger kravene til svømmedyktighet, ifølge en undersøkelse utført for Norges Svømmeforbund. <https://www.dagsavisen.no/innenriks/hvorfor-far-ikke-norske-elever-svømme-tidligere-1.1185621>



Tilgjengelige erfaringstall viser at man i snitt kan regne 5-10 svømmehallbesøk per innbygger per år dersom det er tilfredsstillende svømmehalldekning.

For Oslo skulle dette tilsvare 3-6 millioner svømmehallbesøk per år, men med Oslos svømmehalltilbud har ikke Oslo mer enn rundt 800 tusen svømmehallbesøk per år.

Svømmehallbehov for Frognerbad-området

basert på Behovsplan Idrett og Friluftsliv og på statistiske undersøkelser

Grunnet dagens kritisk anleggssituasjon for svømming er måltallet i behovsplanen på 8 barn per kvadratmeter vannflate en god begynnelse, men gitt at svømming er en mer populær aktivitet enn flerbrukshallidrettene og ishallidrettene, må vi regne med at måltallet vil justeres nærmere måttallene for disse anleggstypene etter hvert som vi får bedre oversikt over utnyttelsesgrad i de nye svømmeanleggene som bygges.

For å dekke hele området Oslo Vest må man ha 20 stk. 25m-bassenger

| Beregninger av bassengbehov ut fra antall barn i området | |
|--|----------------------|
| Antall 0-18 år nær Frognerbadet | 20789 barn og unge |
| Behov svømmeareal | 2599 kvm |
| Behov antall 25m-basseng-enheter | 8,3 bassenger |
| <i>(Et 50m basseng tilsvare 4 stykk 25m-basseng-enheter, men koster bare "det dobbelte")</i> | |

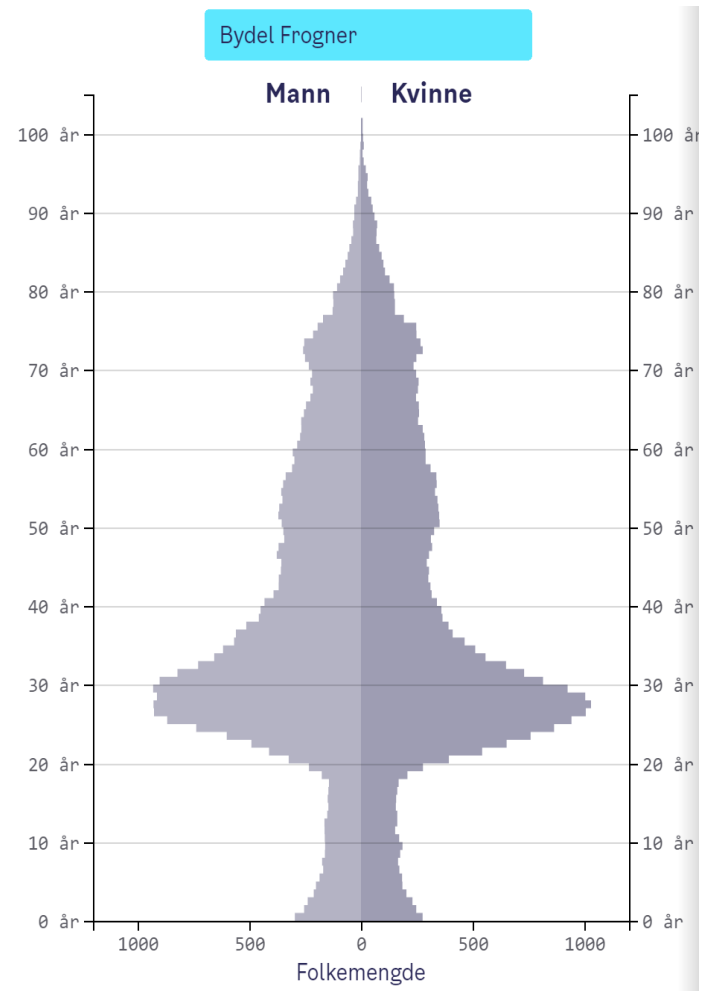
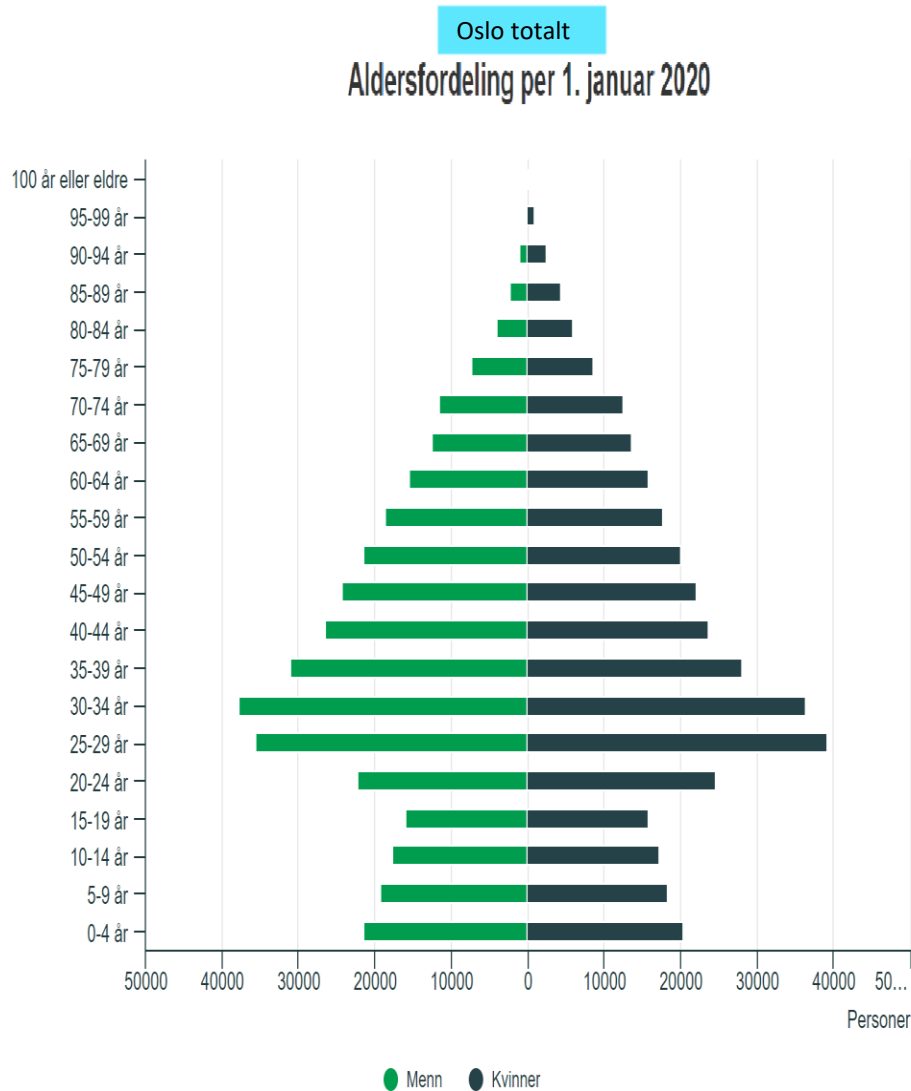
| Voksne uorganiserte brukergrupper | per dag | per time |
|--|----------------------|----------|
| Morgensvømmere | 614 | 307 |
| Ettermiddags/kvelds-svømmere | 822 | 205 |
| Max. antall i 25.m basseng | 25 personer | |
| Typisk varighet av svømmeøkt | 40 minutter | |
| Behov antall 25m-basseng-enheter | 8,2 bassenger | |
| <i>(Et 50m basseng tilsvare 4 stykk 25m-basseng-enheter, men koster bare "det dobbelte")</i> | | |

Anslått andel som reelt vil svømme i fritiden gitt at 20% sier de ønsker svømme jevnlig
barn og ungdommer 10%
voksne 5%
pensjonister 7%

Godt samsvar med behovet beregnet ut fra behovsplanens måttall

| Geografi | 0-1 år | 2-5 år | 6-12 år | 13-15 år | 16-18 år | barn/ungdom | Potensieller brukere | 19-29 år | 30-39 år | 40-49 år | 50-59 år | 60-66 år | Voksne | Potensieller brukere | 67-79 år | 80-89 år | Pensjonister | Potensieller brukere | 90+ år | | | | |
|-------------------------|--------|--------|---------|----------|----------|-------------|----------------------|----------|----------|----------|----------|----------|--------|----------------------|----------|----------|--------------|----------------------|--------|---------|------|-------|------|
| Bydel Gamle Oslo | 1843 | 2750 | 3363 | 1058 | 980 | 9 994 | 0% | 0 | 12431 | 15878 | 8580 | 5567 | 2732 | 45 188 | 0% | 0 | 2813 | 518 | 3 331 | 0% | 0 | 158 | |
| Bydel Grünerløkka | 1846 | 2517 | 2864 | 932 | 836 | 8 995 | 0% | 0 | 17448 | 17430 | 8042 | 4919 | 2396 | 50 235 | 0% | 0 | 2530 | 470 | 3 000 | 0% | 0 | 193 | |
| Bydel Sagene | 1482 | 1875 | 1921 | 570 | 535 | 6 383 | 0% | 0 | 12074 | 12551 | 5470 | 3611 | 1966 | 35 672 | 0% | 0 | 2362 | 500 | 2 862 | 0% | 0 | 172 | |
| Bydel St. Hanshaugen | 947 | 1217 | 1625 | 511 | 554 | 4 854 | 50% | 2427 | 11744 | 9648 | 4724 | 3334 | 1716 | 31 166 | 10% | 3117 | 2138 | 582 | 2 720 | 50% | 1360 | 205 | |
| Bydel Frogner | 1144 | 1712 | 2345 | 933 | 931 | 7 065 | 100% | 7065 | 15077 | 12034 | 6905 | 6740 | 3753 | 44 509 | 50% | 22255 | 5634 | 1628 | 7 262 | 100% | 7262 | 433 | |
| Bydel Ullern | 828 | 1664 | 2880 | 1170 | 1078 | 7 620 | 50% | 3810 | 3994 | 5093 | 4777 | 4270 | 2663 | 20 797 | 50% | 10399 | 4408 | 1319 | 5 727 | 50% | 2864 | 425 | |
| Bydel Vestre Aker | 1325 | 2802 | 4852 | 1908 | 1668 | 12 555 | 50% | 6278 | 6003 | 7070 | 7264 | 5919 | 3665 | 29 921 | 50% | 14961 | 5563 | 1630 | 7 193 | 50% | 3597 | 488 | |
| Bydel Nordre Aker | 1152 | 2513 | 4804 | 1920 | 1704 | 12 093 | 10% | 1209 | 9291 | 7450 | 7557 | 6244 | 3337 | 33 879 | 10% | 3388 | 4429 | 1487 | 5 916 | 10% | 592 | 439 | |
| Bydel Bjerke | 994 | 1893 | 3109 | 1170 | 1062 | 8 228 | 0% | 0 | 4888 | 6395 | 5177 | 3689 | 1809 | 21 958 | 0% | 0 | 2253 | 743 | 2 996 | 0% | 0 | 240 | |
| Bydel Grorud | 637 | 1339 | 2231 | 959 | 952 | 6 118 | 0% | 0 | 4059 | 4379 | 4002 | 3834 | 1934 | 18 208 | 0% | 0 | 2325 | 822 | 3 147 | 0% | 0 | 234 | |
| Bydel Stovner | 780 | 1636 | 2988 | 1391 | 1443 | 8 238 | 0% | 0 | 4819 | 4581 | 4627 | 4377 | 2156 | 20 560 | 0% | 0 | 3323 | 980 | 4 303 | 0% | 0 | 215 | |
| Bydel Alna | 1267 | 2612 | 4292 | 1659 | 1667 | 11 497 | 0% | 0 | 7236 | 8451 | 6981 | 6036 | 3340 | 32 044 | 0% | 0 | 4659 | 1286 | 5 945 | 0% | 0 | 315 | |
| Bydel Østnesjø | 1225 | 2654 | 4701 | 1815 | 1557 | 11 952 | 0% | 0 | 6176 | 7941 | 7848 | 6711 | 3450 | 32 126 | 0% | 0 | 4124 | 2048 | 6 172 | 0% | 0 | 566 | |
| Bydel Nordstrand | 1181 | 2642 | 4899 | 1938 | 1793 | 12 453 | 0% | 0 | 6353 | 7292 | 8056 | 6841 | 3830 | 32 372 | 0% | 0 | 5264 | 1782 | 7 046 | 0% | 0 | 588 | |
| Bydel Søndre Nordstrand | 952 | 2115 | 4022 | 1713 | 1673 | 10 475 | 0% | 0 | 5483 | 5810 | 5555 | 5008 | 3082 | 24 938 | 0% | 0 | 2970 | 553 | 3 523 | 0% | 0 | 130 | |
| Oslo i alt | 17647 | 32091 | 51240 | 19759 | 18536 | 139 273 | | | 20789 | 128270 | 133176 | 96476 | 77842 | 42148 | ##### | | 54118 | 55073 | 16426 | 130 427 | | 15674 | 4810 |

Selv om barn og ungdom er viktige, så er de bare en mindre del av brukerne.



Enorme helseøkonomiske tap som følge av mangelfull fysisk aktivitet

| Tall for 2011 / 2010 | Norge | | Oslo | |
|---|-----------------|----------------|----------------|---------------|
| Befolkning | 4 900 000 | | 600 000 | |
| Andel med innvandrerbakgrunn | | | 27,3 % | |
| Statens helsebudsjett | 102 500 000 000 | | 12 551 020 408 | |
| Kommunens helsebudsjett | | | 2 389 129 000 | |
| hvorav utgifter sykehjem | | | 4 187 859 000 | |
| og refusjon på kommunens sykehjemsbudsjett | 3 474 659 000 | | -3 474 659 000 | |
| Antall sykehjemsplasser | | | 4 644 | |
| hvorav andel skjermede for demente | | | 19,6 % | |
| Statens ugifter sykepenger, attføring og uføretrygd | 130 200 880 000 | | 15 942 964 898 | |
| Sum helse, attføring og uførestønader | 236 175 539 000 | - | 31 596 318 950 | - |
| Behandling av | Kostnad | Innsparing | Kostnad | Innsparing |
| livsstilssykdommer som f.eks. Diabetes 2. | 9 000 000 000 | 4 500 000 000 | 1 102 040 816 | 551 020 408 |
| demente | 18 000 000 000 | 4 500 000 000 | 2 204 081 633 | 551 020 408 |
| belastningslidelser | 40 000 000 000 | 10 000 000 000 | 4 897 959 184 | 1 224 489 796 |
| sykehjemsplasser og hjemmehjelptjenester | | | 6 338 154 437 | 316 907 722 |
| depresjoner | 44 000 000 000 | 11 000 000 000 | 5 387 755 102 | 1 346 938 776 |
| Osteoporose: benskjørhet og lårbensbrudd | 5 000 000 000 | 1 250 000 000 | 612 244 898 | 153 061 224 |
| Osteoporose: sykehjemsoppfølging | | | 837 571 800 | 209 392 950 |
| Sum kostnader der fysisk aktivitet kan hjelpe | 116 000 000 000 | 31 250 000 000 | 21 379 807 870 | 4 352 831 284 |
| | | | | 20 % |

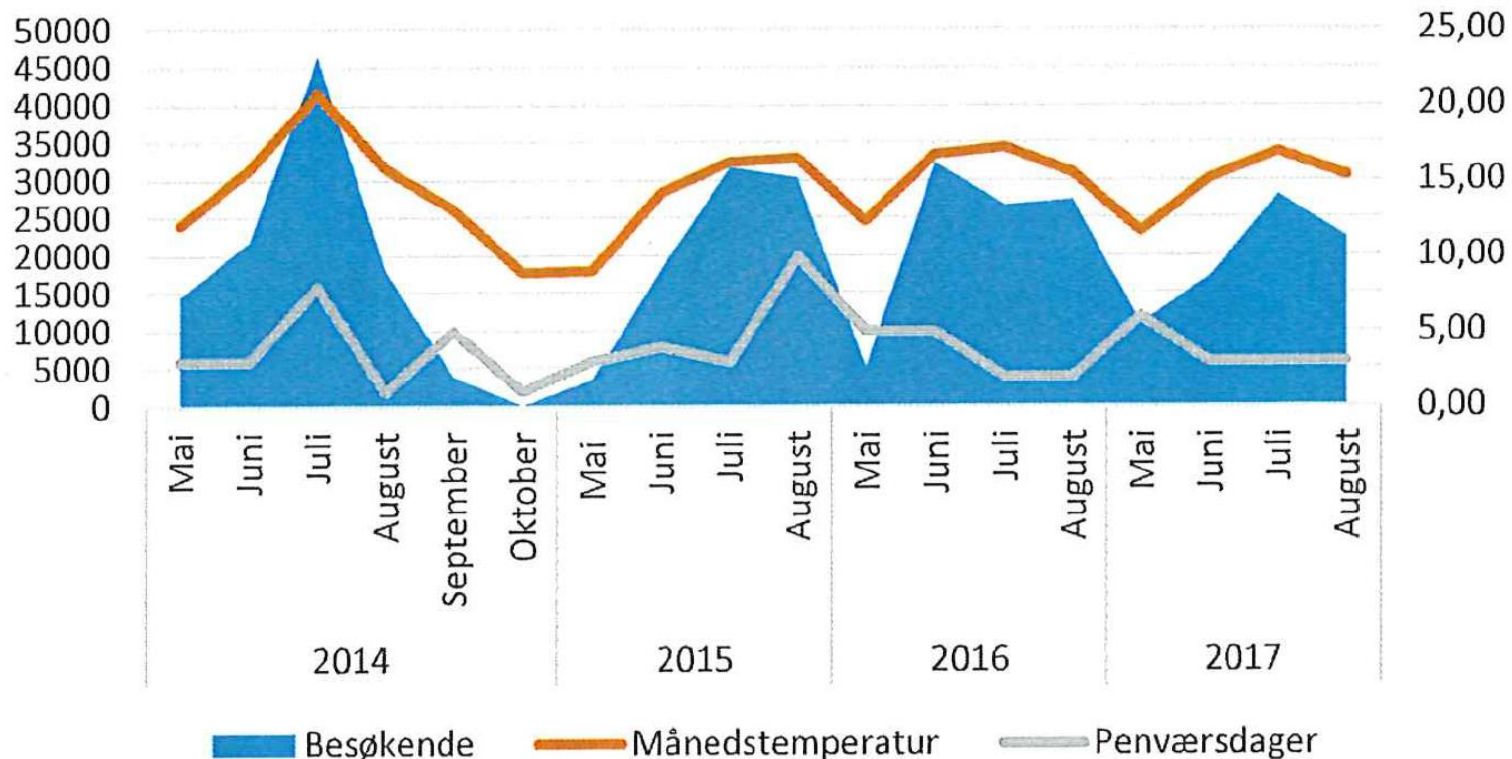
Og da er ikke regnet inn tapet ved redusert produktivitet i samfunnet.

**Hva er det
ønskelig å
innplassere?**

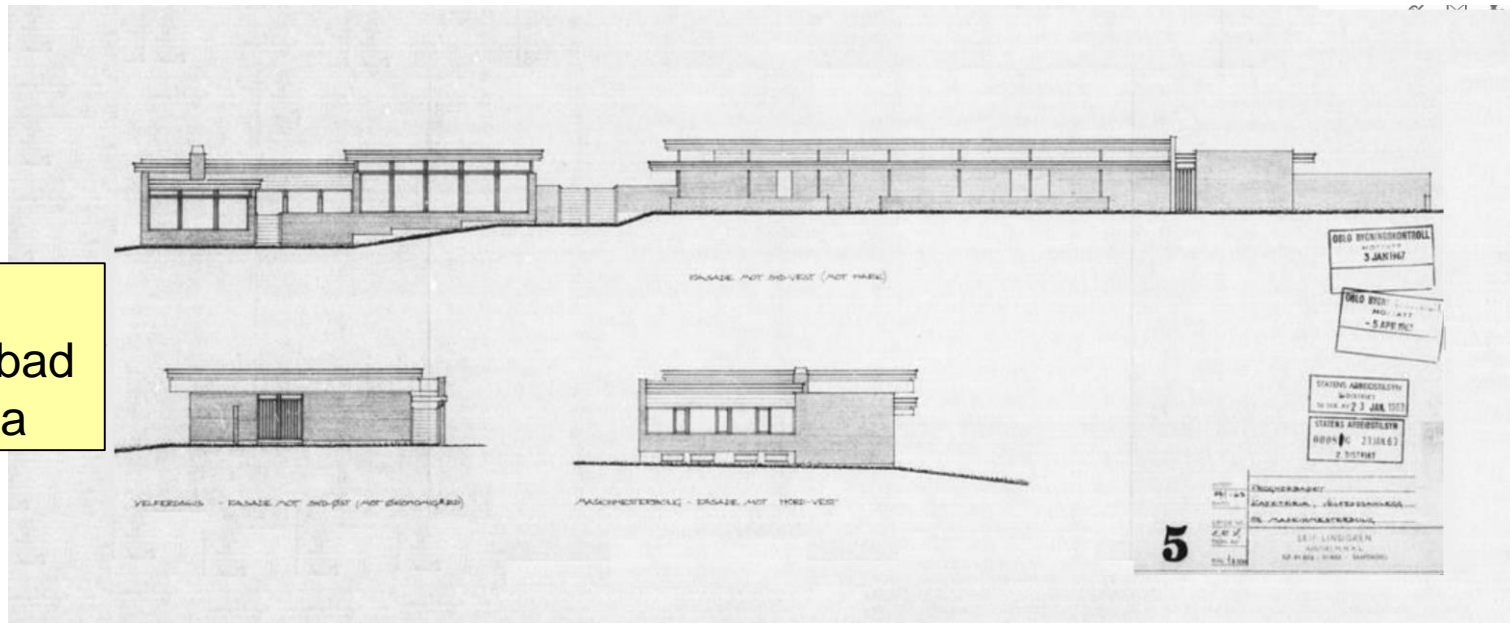


Frognerbadets fantastiske kvaliteter som friluftsbad må bevares,
 men besøkstallene er svært følsomme for variasjon i lufttemperatur.
 Et større innendørs basseng skånsomt integrert i Frognerbadet bør derfor være høyt prioritert

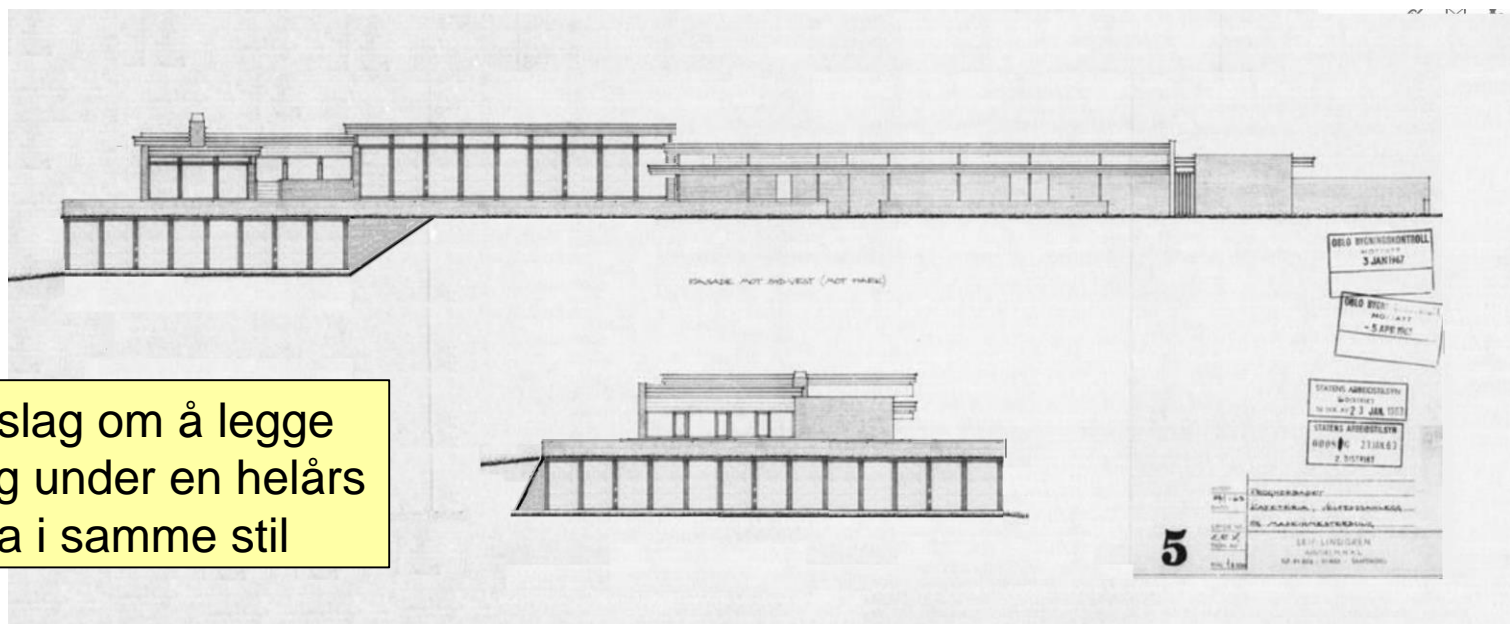
Besøkende, temperatur og penværsdager



Dagens
Frognerbad
-kafeteria

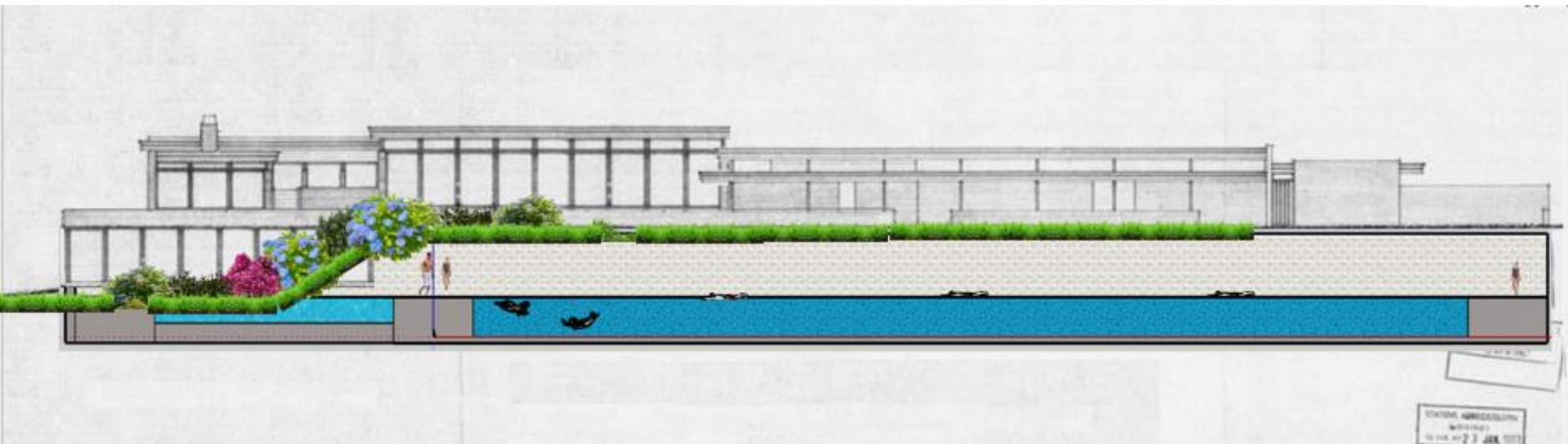


Vårt forslag om å legge
basseng under en helårs
kafeteria i samme stil



Vårt Budskap

- Svømming er viktig for folkehelse og livslang fysisk aktivitet
- Svømming er viktig for å hindre drukningsulykker
- Det er behov for et større helårs svømmeanlegg i området Majorstuen/Frogner.
- Helårs utesvømming er mulig, og ønskes av mange, men vil ikke gi like mange brukere som svømmehall.
- Men man må plassere anlegget under bakken, fordi friluftsanlegget er sterkt vernet og eksisterende bygninger over bakken må bevares.
- Frognerbadet er likevel det mest realistiske alternativ for på kort sikt å få et helårs svømmeanlegg i dette området.



Hva anbefaler KVVU'en ?

Frogner svømmeklubb har bare fått delvis innsyn i KVVU'en, og kjenner dermed ikke KVVU'ens anbefaling eller drøftingen som leder frem til denne.

- Vi går ut fra at KVVU'en anbefaler helårsbad der utebassengene og garderobene opprustes til å tåle en lengre sesong, og det i tillegg innpasses innendørs svømmeanlegg i Frognerbadet.
- Vi går ut fra at KVVU'en i mindre grad har tatt stilling til størrelsen på innendørsanlegget, da dette er avhengig av videre avklaringer med byantikvaren, noe som kommer som del av løsningsforslag og eventuelt arbeid med reguleringsplan.
- Vi går også ut fra at man ønsker bygge så stort innendørsanlegg som mulig, siden KVVU'en fastslår at «*Det nye innendørsbadet vil likevel ikke være nok til å dekke hele behovet i den del av byen, ...*»

Utdrag fra fredningsvedtaket av 13.02 2009, avsnitt *Bestemmelser for objektene og området fredet etter § 15,s.5-6 pkt.7:*
«*Fredningen skal ikke være til hinder for normal utvikling (mindre ombygninger, rehabiliteringer, bruksendringer) for Frognerbadet, Frogner tennisanlegg og de etablerte barnehager og barneparker innenfor parkanleggets tålegrenser.*»

Hva ber vi om

- Vi ber om at komiteens medlemmer så langt mulig bidrar til at planleggingen av tiltak og videreutvikling av Frognerbadet fortsetter.
- Vi ber om at komiteens medlemmer følger med og påser at eventuelle forslag om svømmehall i Frognerbadet sikrer et anlegg med stor kapasitet og folkehelseeffekt, gjennom å være mosjonsanlegg, svømmetreningssanlegg, en sosial møteplass og med varmtvannsbasseng (terapi/opplæring) og badstuer.
- Svømmeanlegg er en av de tryggeste typer anlegg under epidemier, siden vannet binder partikler og klor og renseprosesser uskadeliggjør virus og bakterier. Vi ber om at komiteens medlemmer sikrer at smittespredning og sykdomsbekjempelse er i fokus, slik at eventuelle endringer i Frognerbadet utformes så man i størst mulig grad kan ha fysisk aktivitet også gjennom epidemier.